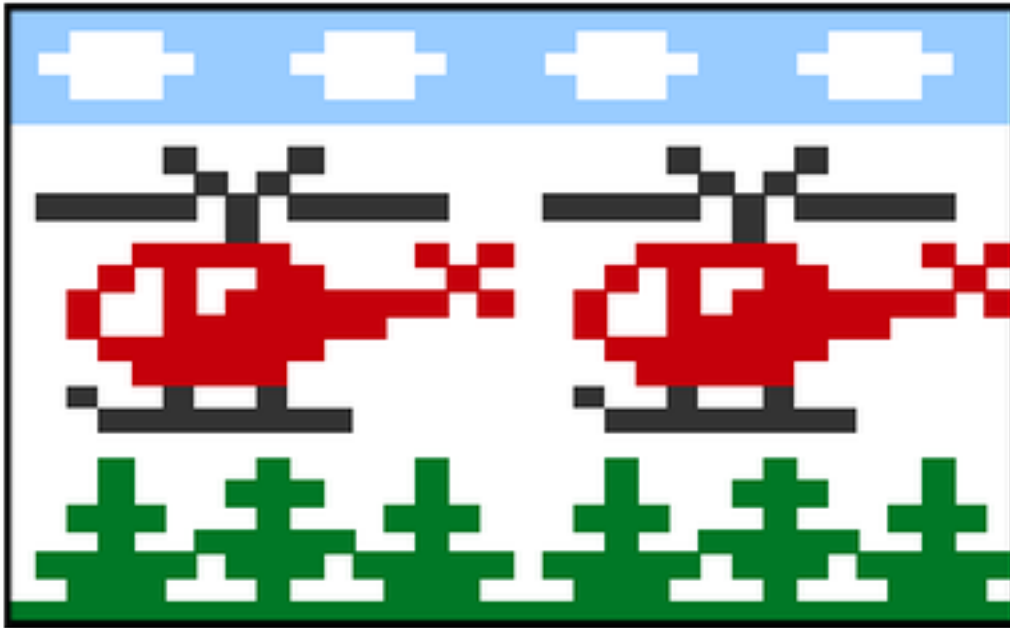


Simpler little helicopter chart/Einfacherer kleiner Hubschrauber



I was asked to do only a two colored helicopter chart.

So I thought I also make two little border patterns to go with it.

I hope you like the little forest below the helicopter and the clouds above :)

Ich wurde gebeten doch den Hubschrauber nur in zwei Farben strickbar zu machen und eine entsprechende Chart bereitzustellen.


Ich hab auch noch die dazupassenden Bordüren (unten ein Wäldchen und oben die Wolken) dazugefügt.

Ich hoffe, er gefällt Euch!

Please note: All charts have a 16 stitch repeat.

Hinweis: Alle Charts haben einen 16 Maschenrapport.

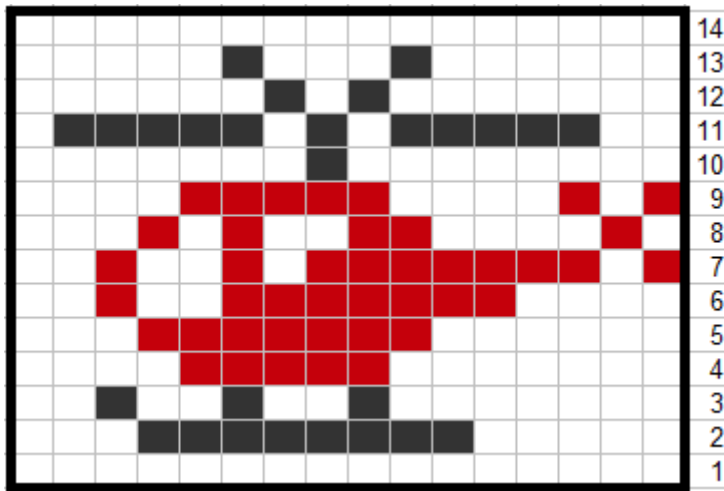
Chart 1 (forest below the little helicopter/Wald unter dem Hubschrauber)



Repeat 16 bordered stitches.

16 umrahmte Maschen immer wiederholen.

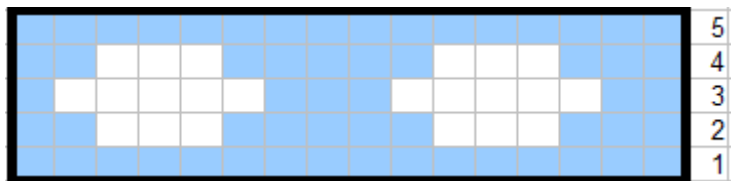
Chart 2 (Helicopter/Hubschrauber)



Repeat 16 bordered stitches.

16 umrahmte Maschen immer wiederholen.

Chart 3 (Clouds/Wölkchen)



Repeat 16 bordered stitches.

16 umrahmte Maschen immer wiederholen.

Happy knitting!

Viel Spass beim Nachstricken!